



# 研商111年交通安全月 計畫分工會議

主辦單位：



執行單位：



無敵家娛樂整合行銷  
Invincible Edutainment Marketing Co., Ltd.

# Agenda

- 主題與宣導方向
- 文宣使用說明
- 成果照片上傳
- 徵件活動宣傳
- Q&A

# 111年主題與宣導方向

## 路口安全

車輛慢看停 行人停看聽

### 駕駛/車輛

車輛經路口慢看停

無號誌路口遵守停讓

閃紅閃黃路口優先權

### 行人

行人過馬路停看聽

過馬路要走行人穿越設施

遵守號誌，紅燈停綠燈行



# 文宣使用說明



# 文宣清單

- Logo
- 海報(直式)
- Banner(橫式/直式)
- 行動指引(4)
- 拍照手拿版(4)

<https://reurl.cc/DyRDKE>



[連結]111年交通安全月資源

Logo



A1直式海報

可印製成大海報  
也可A4紙張印出，張貼在佈告欄等合適宣導的地方



橫式Banner 16:9

可用於網站,APP上使用  
也可調整尺寸,印出布條





關東旗 W60\*H150cm

關東旗版型



行動指引 1050\*1050

用於適合「閱讀」的版位  
如FB po文、印出發送



行動指引 1050\*1050

用於適合「閱讀」的版位  
如FB po文、印出發送



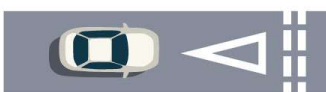
行駛接近沒有紅綠燈的路口，應減速慢行，  
並遵守停讓規定。



停車觀察，確認安全後  
再開車。



慢行或停車，讓幹道車  
先通行，確認安全後再  
開車。



# 閃黃燈 要減速

出現在幹道  
應減速接近路口，小心通過

# 閃紅燈 要停車

出現在支道  
應停車再開 讓幹道車先通過

支道車要讓  
幹道車先行喔！

幹道車 先行

支道車 停車

交通安全月 路口安全

中華民國交通部 交通部公路總局

拍照手拿版

「拍照」使用，可自行印製、輸出合適大小



## 拍照手拿版

「拍照」使用，可自行印製、輸出合適大小





# 成果照片上傳



# 前台顯示畫面

上傳單位名稱及照片說明字數限制：

單位名稱 10 個字，照片說明約 24 個字



點選後，彈跳視窗可展示照片與說明



照片說明打滿 24 字的話是分兩行



## 步驟一：登入網站

- 點選網址：  
<https://roadsafety2022.com/admin>
- 進入後請登入管理員帳號及密碼
- 登入任何以下三組帳密皆可：
  1. 帳號：roadsafety01  
密碼：jphbeA8JkiKYcj3
  2. 帳號：roadsafety02  
密碼：wUpxTcyXjiXqeC3
  3. 帳號：roadsafety03  
密碼：hW7X8muJfabpNBD



夏木樂  
後台管理

帳號  
roadsafety02

密碼  
.....

記住我

登入

\* 請勿將登入後台網址、帳號密碼任意提供予不相關的人

## 步驟二：開始上傳照片

1. 左上方點選儀表板

2. 點成果花絮中成果照片上傳

夏木樂

MENU

成果花絮

成果照片上傳

儀表板

Header Avatar roadsafety01

成果花絮

搜尋 過濾功能

狀態	封面圖	標題	分類	排序	刪除	ID
<input type="checkbox"/> 停用		單位名稱 (最多十個)		1		52
<input type="checkbox"/> 啟用		你好	臺北市	1		51
<input type="checkbox"/> 啟用		天下文明, 山風疊	基隆市	50		50
<input type="checkbox"/> 啟用		至靜而德方, 水澤節, 火山旅	宜蘭縣	49		49
<input type="checkbox"/> 啟用		履霜, 後得主而有常, 水火既濟, 風水渙	臺中市	48		48
<input type="checkbox"/> 啟用		離為火, 天水訟, 風天小畜	嘉義市	47		47

## 步驟二：開始上傳照片

### 成果照片上傳

1 單位名稱 填寫 單位名稱 ( 字數限制十個字 )

字數限制10個字

別名 無須填寫

2 照片說明 照片說明 ( 字數限制24個字 )

字數限制24個字

### 封面圖

3



選擇圖片 或者拖拉到這裡上傳

刪除

(1) 照片尺寸需大於 686\*465 (2) 檔案大小限制：2M

上傳照片，建議「橫式照片」

5 儲存 儲存並關閉 取消

點選儲存，等待審核

4 Meta 資訊 分類 選擇響應類別

Level 1

- 選擇 -

啟用

建立時間

修改時間

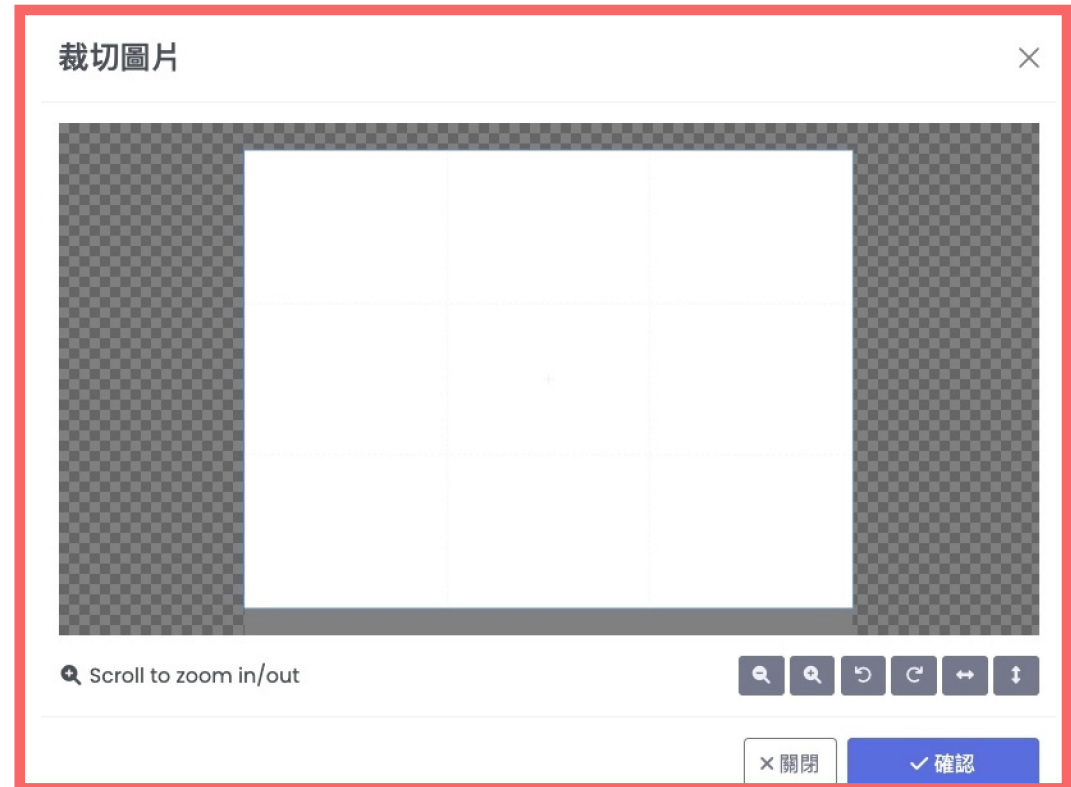
建立者

## 照片上傳 編輯畫面

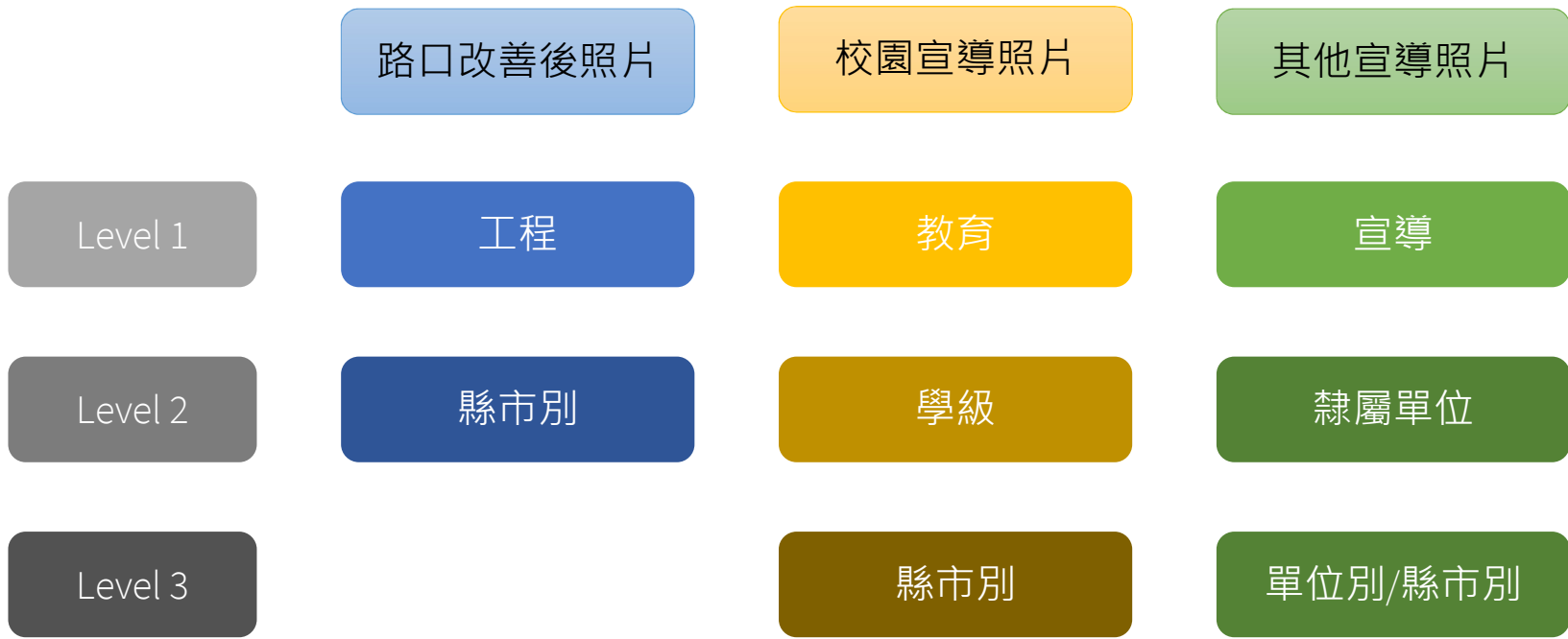
照片檔案大小：2M

- 建議上傳「橫式照片」
- 照片尺寸需大於：686\*465

圖片尺寸大小可裁切（如右圖）



# 響應類別 階層分類



- 中央部會

---

- 中央部會
- 交通部部屬單位
- 監理單位(轄區)
- 警察局
- 交通局
- 教育局
- 其他

# 畫面Demo

Level 1	教育	工程	宣導
Level 2	國中	- 選擇 -	監理單位(轄區)
Level 3	- 選擇 -	- 選擇 -	- 選擇 -
啟用	基隆市	基隆市	臺北市區
<input type="checkbox"/>	臺北市	臺北市	臺北區
建立時間	新北市	新北市	新竹區
<input type="text"/>	桃園縣	桃園縣	臺中區
修改時間	新竹市	新竹市	嘉義區
	新竹縣	新竹縣	高雄市區
	苗栗縣	苗栗縣	高雄區

## 步驟三：點選儲存，等待審核

### 點選儲存

- 完成後，每天13:00-15:00將審核照片請耐心等待。
- 重新進入官網後便可查詢確認完成。

The screenshot shows the 'Summer Joy' (夏木樂) website interface for uploading achievement photos. The page title is '儀錶板' (Dashboard) and the main heading is '成果照片上傳' (Achievement Photo Upload). A red box highlights the '儲存' (Save) button in the top right corner. The form includes the following fields and options:

- 單位名稱 (最多十個)** (Unit Name, up to 10 characters): Input field with a character limit of 10.
- 別名** (Alias): Input field with the value 'wu-syu-tiansieh'.
- 基本資訊** (Basic Information):
  - 照片說明** (Photo Description): Input field with the value '圖文說明' and a character limit of 24.
  - 封面圖** (Cover Image): A placeholder image with a '選擇圖片' (Select Image) button and a note '或者拖拉到這裡上傳' (or drag and drop here to upload). A '刪除' (Delete) checkbox is located below the image.
- Meta 資訊** (Meta Information):
  - 分類** (Category):
    - Level 1: 工程 (Engineering)
    - Level 2: 基隆市 (Keelung City)
  - 啟用** (Enable): A toggle switch.
  - 建立時間** (Created Time): 2022-08-16 18:31:41
  - 修改時間** (Modified Time): 2022-08-18 15:12:03

Footer text: (1) 照片尺寸需大於 686\*465 (2) 檔案大小限制：2M

## 步驟四：完成儲存後，請務必登出

避免資安問題與狀況，請務必記得登出

三 儀錶板

Header Avatar roadsafety01

儲存

My Profile

Logout

### 成果照片上傳

單位名稱

字數限制10個字

別名

### 基本資訊

照片說明

字數限制24個字

封面圖

選擇圖片 或者拖拉到這裡上傳

### Meta 資訊

分類

Level 1 宣導

Level 2 監理單位(轄區)

Level 3 - 選擇 -

啟用

建立時間



# 政府機關



路老師



基隆市政府



臺北市政府



新竹縣政府



苗栗縣政府



宜蘭縣政府



新北市政府



桃園市政府



新竹市政府



臺中市政府

企業團體響應111年交安月「路口安全」資料

法人機構/企業公司

法人機構/企業公司全銜			
聯絡人姓名	聯絡 E-mail	聯絡人電話	

網站露出名稱、響應理念說明、logo 檔案提供

響應本次交安月的初表及理念(120~180 字)	
企業 logo 檔案 (PNG & AI 檔案 · 尺寸：196*196 方形為佳)	請於信件內夾帶檔案，logo 將用於網站露出。若有品牌 Guideline 敬請提供。
響應活動的照片	請提供 1-3 張，每張照片附有簡要描述即可。

請將本文件連同 Logo 檔案寄至交通安全月專案小組 [yenn0326@gmail.com](mailto:yenn0326@gmail.com)

02-25575258 (林小姐)

後續如有任何問題，將與您聯繫。

# 合作夥伴

響應申請文件下載

## 交通安全守護者



順益集團



芝麻街美語



弘道老人福利基...



信義房屋

A stylized orange sun with a solid orange circle and several dashed orange lines representing rays. The sun is positioned on the left side of the slide. A large white arch shape is on the right side of the slide, set against an orange background.

# 徵件活動宣傳

# 偶想和你一起跳 交通安全舞影音徵件

交通安全月主題曲活力滿滿超動聽，現在就和你喜歡的吉祥物一起合拍舞蹈影片，盡情展現你的精彩魅力』。  
111年交通安全月歡迎大朋友、小朋友一起參與『偶想和你一起跳☺交通安全舞影音徵件』，讓我們跟著朗朗上口的歌詞，律動出「行的態度」，守護路口安全，就從落實「車輛慢看停、行人停看聽」開始！

- ◆ 活動期間：
  - 徵件投稿期間：111年9月9日12:00 - 10月5日23:59
  - 網路票選時間：110年9月10日 - 10月7日23:59
- ◆ 徵件內容：混搭吉祥物舞蹈Reels影片
- ◆ 徵件獎項：
  - 人氣獎 NT\$6,000 (一般組與兒童組各1名，共2名)
  - 抽獎品：1,000元禮券20份
- ◆ 活動IG帳號：111motcdc (追蹤IG活動資訊不漏接！)





Q&A

# 與我聯繫 Contact

## 主辦單位



交通部公路總局

**王士元**

E-mail: wsh85@thb.gov.tw

Tel: 02-23070123 #2213

## 執行單位



Tel: (02)2557-5258

**林芷妍**

yenn0326@gmail.com

**陳韋綸**

weilunchen0311@gmail.com